
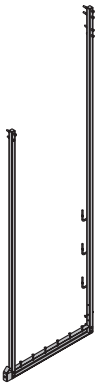


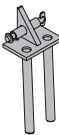

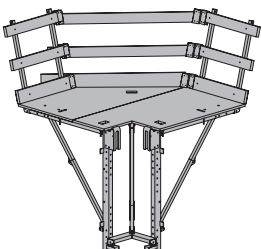
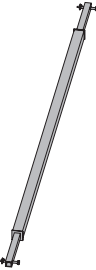
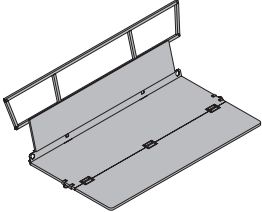

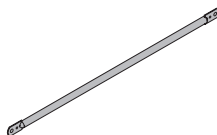
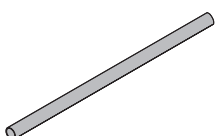
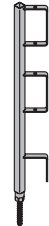

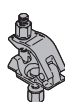

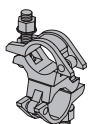

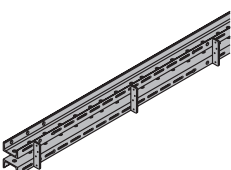


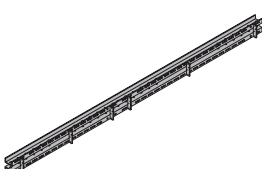
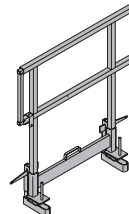









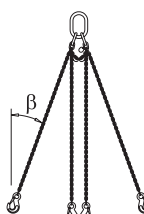

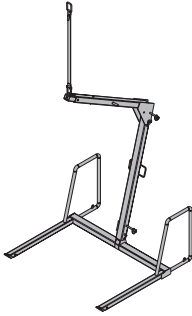
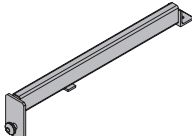
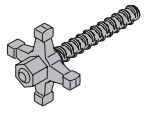
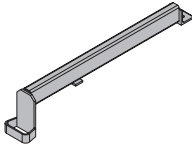

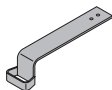
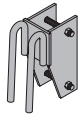
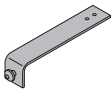
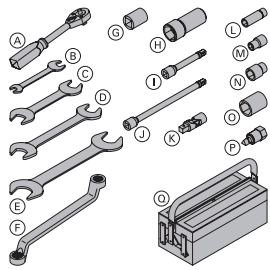

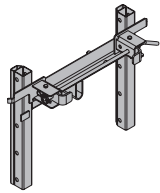

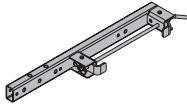

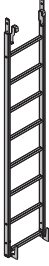
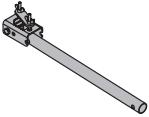
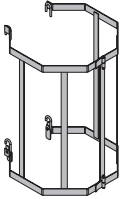



	[kg]	Cikksz-m		[kg]	Cikksz-m	
<b>Skládací plošina Doka K 3,00m</b> <b>Skládací plošina Doka K 4,50m</b> Doka-Faltbühne K	291,5 444,5	580442000 580443000	 <p>dřevěné části žlutě lazurovány                      ocelové části pozinkovány                      Stav při dodání: složený</p>	 <p>pozinkovaný                      Stav při dodání: složený</p>	44,0 52,6	580411000 580412000
<b>Skládací konzola K</b> Faltkonsole K	52,4	580441000	 <p>pozinkovaný                      délka: 224 cm                      výška: 245 cm                      Stav při dodání: složený                      Zavěšení pro závěsný konus.</p>	 <p>pozinkovaný                      výška: 248 cm</p>	28,5	580414000
<b>Třímenová hlava</b> Bügelkopf K-ES	3,9	580444000	 <p>pozinkovaný                      výška: 35 cm</p>	 <p>pozinkovaný                      délka: 34 cm                      šířka: 19 cm</p>	4,9	580417000
<b>Skládací plošina Doka A rohové provedení</b> Doka-Faltbühne A Eckausführung	461,5	580473000	 <p>dřevěné části žlutě lazurovány                      ocelové části pozinkovány                      Stav při dodání: složený                      Zavěšení pomocí přípojovacího kusu                      A pro závěsný konus.</p>	 <p>pozinkovaný                      délka: 370 cm</p>	32,9	580416000
<b>Vyrovňovací plošina 3,00m</b> Ausgleichsbühne 3,00m	153,5	580485000	 <p>dřevěné části žlutě lazurovány                      ocelové části pozinkovány                      Stav při dodání: složený</p>	 <p>pozinkovaný</p>	2,7	582733000
				 <p>pozinkovaný</p>	2,1	580422000

	[kg]	Cikksz·m		[kg]	Cikksz·m		
Lešeňová trubka 48,3mm 1,00m	4,0	682014000	 <p>pozinkovaný</p>	 <p>Ochranné zábradlí 1,10m Schutzgeländer 1,10m</p> <p>pozinkovaný výška: 134 cm</p> 	5,6	584384000	
Lešeňová trubka 48,3mm 1,50m	6,0	682015000					
Lešeňová trubka 48,3mm 2,00m	8,0	682016000					
Lešeňová trubka 48,3mm 2,50m	10,0	682017000					
Lešeňová trubka 48,3mm 3,00m	12,0	682018000					
Lešeňová trubka 48,3mm 3,50m	14,0	682019000					
Lešeňová trubka 48,3mm 4,00m	16,0	682021000					
Lešeňová trubka 48,3mm 4,50m	18,0	682022000					
Lešeňová trubka 48,3mm 5,00m	20,0	682023000					
Lešeňová trubka 48,3mm 5,50m	22,0	682024000					
Lešeňová trubka 48,3mm 6,00m	24,0	682025000					
Lešeňová trubka 48,3mm .....m	4,0	682001000					
Gerüstrohr 48,3mm							
<b>Šroubová spojka 48mm 50</b> Anschraubkupplung 48mm 50	0,84	682002000	 <p>pozinkovaný otvor klíče: 22 mm</p>	<b>Zástrčná vložka 24mm</b> Steckhülse 24mm	0,03	584385000	 <p>šedý délka: 16,5 cm Průměr: 2,7 cm</p>
<b>Otočná spojka 48mm</b> Drehkupplung 48mm	1,5	582560000	 <p>pozinkovaný otvor klíče: 22 mm</p>	<b>Hmoždinka pro zábradlí 20,0</b> Schraubhülse 20,0	0,03	584386000	 <p>žlutý délka: 20 cm Průměr: 3,1 cm</p>
<b>Víceúčelový paždík WS10 Top50 3,50m</b> Mehrzweckriegel WS10 Top50 3,50m	68,4	580012000	 <p>modře lakovaný vzdálenost pásových profilů: 5,3 cm Moment setrvačnosti: 412,0 cm<sup>4</sup> Moment odporu: 82,4 cm<sup>3</sup></p>	<b>Sloupek ochranného zábradlí T</b> Schutzgeländerzwinge T	12,3	584381000	 <p>pozinkovaný výška: 122 - 155 cm</p> 
<b>Ocelový paždík WS10 Top50 3,50m</b> Stahlwandriegel WS10 Top50 3,50m	71,5	580050000	 <p>modře lakovaný vzdálenost pásových profilů: 5,3 cm Moment setrvačnosti: 412,0 cm<sup>4</sup> Moment odporu: 82,4 cm<sup>3</sup></p>	<b>Boční ochranné zábradlí T</b> Seitenschutzgeländer T	29,1	580488000	 <p>pozinkovan délka: 115 - 175 cm výška: 112 cm</p>  
<b>Prodloužení zábradlí K</b> Geländerverlängerung K	4,9	580447000	 <p>pozinkovaný výška: 87 cm</p>  	<b>Univerzální háková příložka pro zábradlí</b> Universal-Geländerbügel	3,0	580478000	 <p>pozinkovaný výška: 20 cm</p>
<b>Sloupek ochranného zábradlí S</b> Schutzgeländerzwinge S	11,5	580470000	 <p>pozinkovaný výška: 123 - 171 cm</p>  	<b>Čtyřpramenný jeřábový řetěz Doka 3,20m</b> Doka-Vierstrangkette 3,20m	15,0	588620000	 <p>max.nosnost: U úhlu sklonu <math>\beta</math> 30°: 2400 kg (dvoupramenné) příp. 3600 kg (čtyřpramenné) Dbejte prosím upozornění v provozní příručce!</p> 

	[kg]	Cikksz-m		[kg]	Cikksz-m	
<b>Transportní vidlice na plošiny K/M</b> Bühnen-Umsetzgabel K/M  <p>modře lakovaný                      délka: 205 - 262 cm                      šířka: 210 cm                      Stav při dodání: složený                      max.nosnost: 600 kg                      Dbejte prosím upozornění v provozní příručce!</p>	194,0	580492000	CE	<b>Závěsný profil AK</b> Aufhängeprofil AK  <p>pozinkovaný                      délka: 109 cm</p>	14,8	580595000
<b>Hvězdicový šroub</b> Sternschraube  <p>pozinkovaný                      délka: 17 cm</p>	0,75	580425000		<b>Závěsný profil ES</b> Aufhängeprofil ES  <p>pozinkovaný                      délka: 109 cm</p>	15,3	580596000
<b>Závěsný nosník K2</b> Einhängeträger K2  <p>pozinkovaný                      výška: 251 cm</p>	44,1	580463000	GS bp	<b>Závěsný plech ES</b> Aufhängeblech ES  <p>pozinkovaný                      délka: 68 cm</p>	9,2	580493000
<b>Třmenová hlava ES</b> Bügelkopf ES  <p>pozinkovaný                      délka: 21 cm                      šířka: 11 cm                      výška: 29 cm</p>	6,2	580459000	GS bp	<b>Univerzální souprava náradí 15,0</b> Universal-Werkzeugbox 15,0 Dodávka obsahuje: (A) <b>Přepínací řetačka 1/2"</b> pozinkovaný délka: 30 cm (B) <b>Plochý klíč 13/17</b> (C) <b>Plochý klíč 22/24</b> (D) <b>Plochý klíč 30/32</b> (E) <b>Plochý klíč 36/41</b> (F) <b>Očkový klíč 17/19</b> (G) <b>Čtáhranný nástavec nástrčného klíče 22</b> (H) <b>Nástrčný klíč 41</b> (I) <b>Nástavec 11cm</b> (J) <b>Nástavec 22cm</b> (K) <b>Kardanový kloub</b> (L) <b>Trubkový oříšek 19</b> (M) <b>Nástrčný oříšek 13</b> (N) <b>Nástrčný oříšek 24</b> (O) <b>Nástrčný oříšek 30 1/2"</b> (P) <b>Klíč ke konusům 15,0 DK</b> pozinkovaný délka: 8 cm otvor klíče: 30 mm	9,1	580392000
<b>Závěsný plech AK</b> Aufhängeblech AK  <p>pozinkovaný                      délka: 65 cm</p>	8,3	580494000			0,73	580580000
<b>Závěsný třmínek ES</b> Einhängeschlaufe ES  <p>bez povrchové úpravy                      délka: 72 cm                      Dbejte prosím upozornění v příručce o montáži a použití!</p>	1,0	580458000	GS bp	<b>Výstupový systém XS</b> Anschluss XS Wandschalung  <p>pozinkovaný                      šířka: 89 cm                      výška: 63 cm</p>	20,8	588662000
<b>Závěsná patka A</b> Aufhängeschuh A  <p>pozinkovaný                      délka: 22 cm                      šířka: 13 cm                      výška: 34 cm</p>	10,0	580407000	bp			

	[kg]	Cikksz·m	[kg]	Cikksz·m
<b>Připojení XS na DM/SL-1</b> Anschluss XS DM/SL-1  pozinkovaný délka: 100 cm	11,7	588672000		
<b>Žebřík systému XS 4,40m</b> System-Leiter XS 4,40m  pozinkovaný	33,2	588640000		
<b>Prodloužení žebříku XS 2,30m</b> Leiternverlängerung XS 2,30m  pozinkovaný	19,1	588641000		
<b>Ochranná závora XS</b> Sicherungsschranke XS  pozinkovaný délka: 80 cm	4,9	588669000		
<b>Ochranný koš XS 1,00m</b> Rückenschutz XS 1,00m  pozinkovaný	16,5	588643000		
<b>Ochranný koš - výstup XS</b> Rückenschutz-Ausstieg XS  pozinkovaný výška: 132 cm	17,0	588666000		