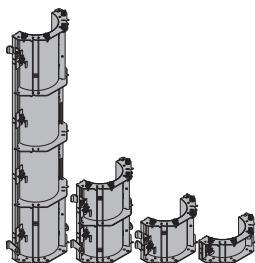


[kg] Référence

| | | |
|-----------------------------|-------|-----------|
| Élément poteau RS D30 3,00m | 149,0 | 587909000 |
| Élément poteau RS D30 1,00m | 65,0 | 587908000 |
| Élément poteau RS D30 0,50m | 36,0 | 587907000 |
| Élément poteau RS D30 0,25m | 22,5 | 587944000 |
| Élément poteau RS D35 3,00m | 166,0 | 587912000 |
| Élément poteau RS D35 1,00m | 76,0 | 587911000 |
| Élément poteau RS D35 0,50m | 42,0 | 587910000 |
| Élément poteau RS D35 0,25m | 26,0 | 587945000 |
| Élément poteau RS D40 3,00m | 175,0 | 587915000 |
| Élément poteau RS D40 1,00m | 80,7 | 587914000 |
| Élément poteau RS D40 0,50m | 44,9 | 587913000 |
| Élément poteau RS D40 0,25m | 27,7 | 587946000 |
| Élément poteau RS D45 3,00m | 188,0 | 587918000 |
| Élément poteau RS D45 1,00m | 85,0 | 587917000 |
| Élément poteau RS D45 0,50m | 48,0 | 587916000 |
| Élément poteau RS D45 0,25m | 29,0 | 587947000 |
| Élément poteau RS D50 3,00m | 195,0 | 587921000 |
| Élément poteau RS D50 1,00m | 88,0 | 587920000 |
| Élément poteau RS D50 0,50m | 49,0 | 587919000 |
| Élément poteau RS D50 0,25m | 31,5 | 587948000 |
| Élément poteau RS D60 3,00m | 217,0 | 587927000 |
| Élément poteau RS D60 1,00m | 96,5 | 587926000 |
| Élément poteau RS D60 0,50m | 53,0 | 587925000 |
| Élément poteau RS D60 0,25m | 34,2 | 587950000 |

Stützelement RS



avec laquage bleu

Ø 24 cm, 25 cm, 55 cm, 65 cm,
70 cm, 75 cm et 80 cm sur demande!

Étançon de banche 340 sans tête d'étançon 24,0 580365000

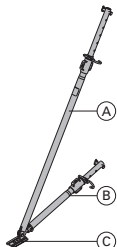
Elementstütze 340 ohne Stützenkopf

composé de :

| | | |
|--------------------------|------|-----------|
| (A) Bracon principal 340 | 14,2 | 588247000 |
| galva | | |
| Longueur : 190 - 341 cm | | |
| (B) Bracon inférieur 120 | 7,2 | 588248000 |
| galva | | |
| Longueur : 80 - 130 cm | | |
| (C) Sabot d'étançon | 2,1 | 588245000 |
| galva | | |
| Longueur : 20 cm | | |
| Largeur : 11 cm | | |
| Hauteur : 10 cm | | |

galva

Livraison : à l'état replié



Étançon de banche 540 sans tête d'étançon 42,2 580366000

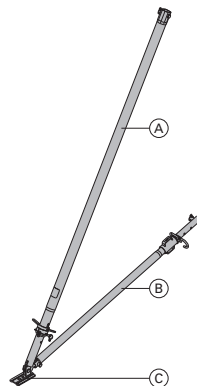
Elementstütze 540 ohne Stützenkopf

composé de :

| | | |
|--------------------------|------|-----------|
| (A) Bracon principal 540 | 29,6 | 588250000 |
| galva | | |
| Longueur : 309 - 550 cm | | |
| (B) Bracon inférieur 220 | 10,2 | 588251000 |
| Longueur : 171 - 224 cm | | |
| (C) Sabot d'étançon | 2,1 | 588245000 |
| galva | | |
| Longueur : 20 cm | | |
| Largeur : 11 cm | | |
| Hauteur : 10 cm | | |

galva

Livraison : à l'état replié



Étançon de banche 340 30,2 588246000

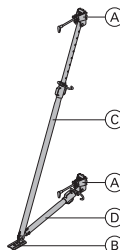
Elementstütze 340

composé de :

| | | |
|--------------------------|------|-----------|
| (A) Tête d'étançon | 3,5 | 588244000 |
| 2 unités | | |
| galva | | |
| Longueur : 40,8 cm | | |
| Largeur : 11,8 cm | | |
| Hauteur : 17,6 cm | | |
| (B) Sabot d'étançon | 2,1 | 588245000 |
| galva | | |
| Longueur : 20 cm | | |
| Largeur : 11 cm | | |
| Hauteur : 10 cm | | |
| (C) Bracon principal 340 | 14,2 | 588247000 |
| galva | | |
| Longueur : 190 - 341 cm | | |
| (D) Bracon inférieur 120 | 7,2 | 588248000 |
| galva | | |
| Longueur : 80 - 130 cm | | |

galva

Livraison : à l'état replié



[kg] Référence

[kg] Référence

Étançon de banche 540

Elementstütze 540

composé de :

(A) Tête d'étauçon

2 unités

galva

Longueur : 40,8 cm

Largeur : 11,8 cm

Hauteur : 17,6 cm

(B) Sabot d'étauçon

galva

Longueur : 20 cm

Largeur : 11 cm

Hauteur : 10 cm

(C) Bracon principal 540

galva

Longueur : 309 - 550 cm

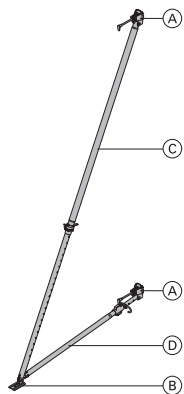
(D) Bracon inférieur 220

Longueur : 171 - 224 cm

49,0 588249000**3,5 588244000****2,1 588245000****29,6 588250000****10,2 588251000**

galva

Livraison : à l'état replié

**Eurex 60 550**

Eurex 60 550

selon la longueur voulue, composé de :

(A) Bracon principal Eurex 60 550

traitement pulvérulent bleu

Alu

Longueur : 343 - 553 cm

(B) Rallonge Eurex 60 2,00m

traitement pulvérulent bleu

Alu

Longueur : 250 cm

(C) Manchon d'accouplement Eurex 60

Alu

Longueur : 100 cm

Diamètre : 12,8 cm

(D) Raccord Eurex 60

galva

Longueur : 15 cm

Largeur : 15 cm

Hauteur : 30 cm

(E) Pied de bracon principal Eurex 60

galva

Longueur : 31 cm

Largeur : 12 cm

Hauteur : 33 cm

(F) Bracon inférieur 540 Eurex 60

galva

Longueur : 302 - 543 cm

(G) Tête d'étauçon

2 unités

galva

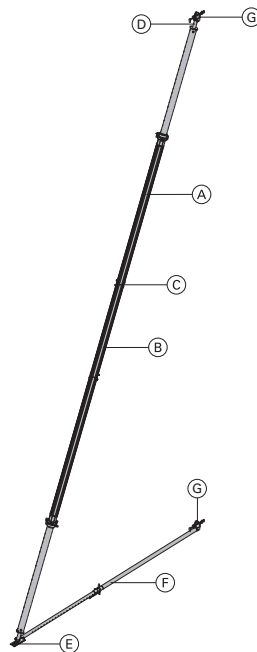
Longueur : 40,8 cm

Largeur : 11,8 cm

Hauteur : 17,6 cm

42,5 582658000**21,3 582651000****8,6 582652000****3,9 582657000****8,5 582660000****29,0 582659000****3,5 588244000**

Livraison : pièces détachées

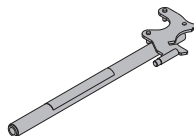
**Outil universel**

Universal-Lösewerkzeug

3,7 582768000

galva

Longueur : 75,5 cm



[kg] Référence

[kg] Référence

Ancrage express Doka 16x125mm

Doka-Expressanker 16x125mm

0,31 588631000



galva
Longueur : 18 cm
Veuillez consulter les instructions de montage !

Spire Doka 16mm

Doka-Coil 16mm

0,009 588633000

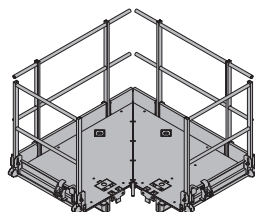


galva
Diamètre : 1,6 cm

Passerelle Doka 150/90cm pour coffrage poteau

Doka-Stützenbühne 150/90cm

211,8 588382000

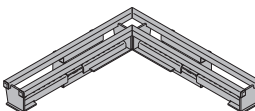


galva
Longueur : 173 cm
Largeur : 173 cm
Hauteur : 130 cm
Livraison : à l'état replié

Connexion de passerelle RS

Bühnenanschluss RS

17,5 587940000

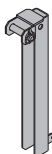


galva
Longueur : 78 cm
Largeur : 78 cm
Hauteur : 19 cm

Connexion de console RS

Konsolenanschluss RS

5,2 587941000

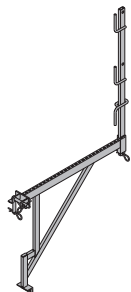


galva
Hauteur : 61 cm

Console Framax 90

Framax-Konsole 90

12,5 588167000

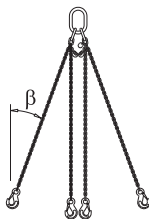


galva
Largeur : 103 cm
Hauteur : 185 cm
Livraison : Montant de G-C inclus

Chaîne quatre brins Doka 3,20m

Doka-Vierstrangkette 3,20m

15,0 588620000



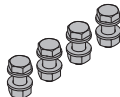
Veuillez consulter la notice d'utilisation !

CE

Jeu de boulons M16x40 DIN 933 8.8

Schraubensatz M16x40 DIN 933 8.8

0,56 582831000



galva
Clé de 24

Filière multi-fonctions WS10 Top50 2,50m

Filière multi-fonctions WS10 Top50 2,75m

Filière multi-fonctions WS10 Top50 3,00m

Filière multi-fonctions WS10 Top50 3,50m

Filière multi-fonctions WS10 Top50 4,00m

Filière multi-fonctions WS10 Top50 4,50m

Filière multi-fonctions WS10 Top50 5,00m

Filière multi-fonctions WS10 Top50 5,50m

Filière multi-fonctions WS10 Top50 6,00m

Mehrzweckriegel WS10 Top50

48,7 580009000

54,2 580010000

60,2 580011000

68,4 580012000

79,4 580013000

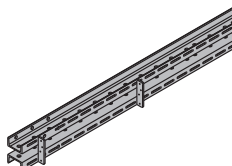
89,1 580014000

102,0 580015000

112,4 580016000

118,0 580017000

avec laquage bleu

**Filière WS10 Top50 2,50m**

Filière WS10 Top50 3,00m

Filière WS10 Top50 3,50m

Filière WS10 Top50 4,00m

Filière WS10 Top50 4,50m

Filière WS10 Top50 5,00m

Filière WS10 Top50 5,50m

Filière WS10 Top50 6,00m

Stahlwandriegel WS10 Top50

51,0 580046000

60,4 580048000

71,5 580050000

82,1 580052000

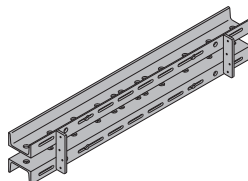
92,2 580054000

102,0 580056000

112,4 580058000

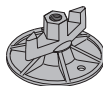
122,2 580060000

avec laquage bleu

**Plaque super 15,0**

Superplatte 15,0

1,1 581966000

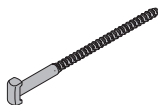


galva
Hauteur : 6 cm
Diamètre : 12 cm
Clé de 27

DIN
18216**Boulon d'assemblage universel Framax 10-25cm**

Framax-Universalverbinder 10-25cm

0,69 583002000

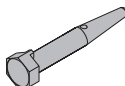


galva
Longueur : 36 cm

Goujon d'assemblage 10cm

Verbindungsbolzen 10cm

0,34 582010000



galva
Longueur : 14 cm

Épingle de sécurité 5mm

Federvorstecker 5mm

0,05 582040000



galva
Longueur : 13 cm

Bande étanche KS 20x5mm 10m

Dichtungsband KS 20x5mm 10m

0,17 580348000

Systèmes de sécurité Doka



Les consoles de travail et de protection, les sécurités anti-chute et les accès se trouvent dans le chapitre "Systèmes de sécurité Doka".