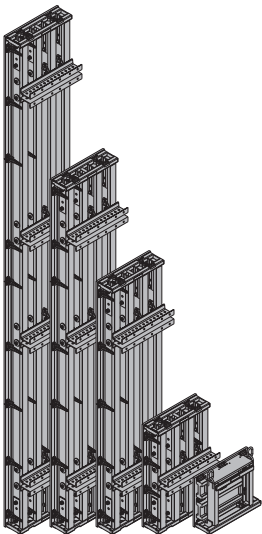


[kg] Référence

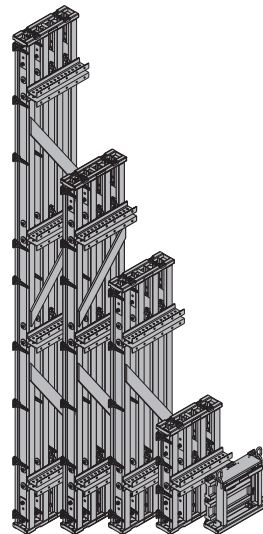
Panneau FF100 tec 2,50x6,00m 21mm	1111,0	586813000
Panneau FF100 tec 1,25x6,00m 21mm	634,0	586814000
Panneau FF100 tec 1,00x6,00m 21mm	467,0	586815000
Panneau FF100 tec 0,75x6,00m 21mm	405,0	586816000
Panneau FF100 tec 2,50x4,25m 21mm	843,0	586809000
Panneau FF100 tec 1,25x4,25m 21mm	483,0	586810000
Panneau FF100 tec 1,00x4,25m 21mm	355,0	586811000
Panneau FF100 tec 0,75x4,25m 21mm	309,0	586812000
Panneau FF100 tec 2,50x3,00m 21mm	622,0	586801000
Panneau FF100 tec 1,25x3,00m 21mm	363,0	586802000
Panneau FF100 tec 1,00x3,00m 21mm	267,0	586803000
Panneau FF100 tec 0,75x3,00m 21mm	232,0	586804000
Panneau FF100 tec 2,50x1,25m 21mm	355,0	586805000
Panneau FF100 tec 1,25x1,25m 21mm	218,0	586806000
Panneau FF100 tec 1,00x1,25m 21mm	160,0	586807000
Panneau FF100 tec 0,75x1,25m 21mm	138,0	586808000
Panneau FF100 tec 2,50x0,60m 21mm	140,0	586817000
Panneau FF100 tec 1,25x0,60m 21mm	70,0	586818000
Panneau FF100 tec 1,00x0,60m 21mm	53,0	586819000
Panneau FF100 tec 0,75x0,60m 21mm	44,0	586820000

FF100 tec-Element



Ossature FF100 tec 2,50x6,00m	895,0	586837000
Ossature FF100 tec 1,25x6,00m	527,0	586838000
Ossature FF100 tec 1,00x6,00m	382,0	586839000
Ossature FF100 tec 0,75x6,00m	343,0	586840000
Ossature FF100 tec 2,50x4,25m	689,0	586833000
Ossature FF100 tec 1,25x4,25m	408,0	586834000
Ossature FF100 tec 1,00x4,25m	295,0	586835000
Ossature FF100 tec 0,75x4,25m	245,0	586836000
Ossature FF100 tec 2,50x3,00m	515,0	586825000
Ossature FF100 tec 1,25x3,00m	310,0	586826000
Ossature FF100 tec 1,00x3,00m	225,0	586827000
Ossature FF100 tec 0,75x3,00m	200,0	586828000
Ossature FF100 tec 2,50x1,25m	310,0	586829000
Ossature FF100 tec 1,25x1,25m	196,0	586830000
Ossature FF100 tec 1,00x1,25m	143,0	586831000
Ossature FF100 tec 0,75x1,25m	126,0	586832000
Ossature FF100 tec 2,50x0,60m	117,0	586841000
Ossature FF100 tec 1,25x0,60m	60,0	586842000
Ossature FF100 tec 1,00x0,60m	45,0	586843000
Ossature FF100 tec 0,75x0,60m	38,0	586844000

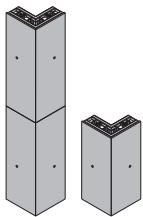
FF100 tec-Trägerrost



Angle intérieur FF100 tec 3,00m 21mm	215,0	586821000
Angle intérieur FF100 tec 1,25m 21mm	120,0	586822000

FF100 tec-Innenecke


Largeur : 55 cm



Ossature intérieure FF100 tec 3,00m	172,0	586845000
Ossature intérieure FF100 tec 1,25m	101,0	586846000

FF100 tec-Inneneckrost

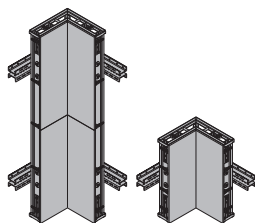
Largeur : 52 cm



Angle extérieur FF100 tec 3,00m 21mm	359,0	586823000
Angle extérieur FF100 tec 1,25m 21mm	200,0	586824000

FF100 tec-Aussenecke

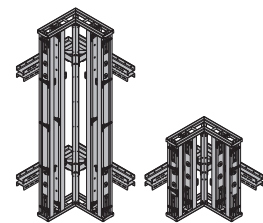
Largeur : 110 cm



Ossature extérieure FF100 tec 3,00m	316,0	586847000
Ossature extérieure FF100 tec 1,25m	180,0	586848000

FF100 tec-Ausseneckrost

Largeur : 110 cm

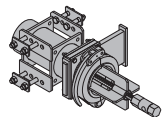


[kg] Référence

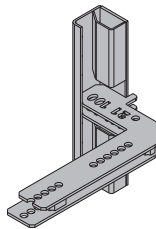
[kg] Référence

**Pipe de bétonnage GF SCC**

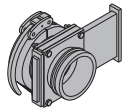
GF-Füllstutzen SCC

**39,0 580217000**galva  
Longueur : 66 cm**Eclisse de contournement Top100 tec 21mm**

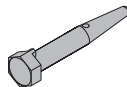
Top100 tec-Übergangslasche 21mm

**16,0 586927000**avec laquage bleu  
Hauteur : 51 cm**Pipe de bétonnage D125 SCC**

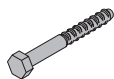
Sperrschieber D125 SCC

**18,0 588127000**galva  
Longueur : 18 cm  
Largeur : 33 cm  
Hauteur : 27 cm**Goujon d'assemblage 10cm**

Verbindungsbolzen 10cm

**0,34 580201000**galva  
Longueur : 14 cm**Goujon de serrage FF 20**

Spannbolzen FF20

**0,30 587545000**galva  
Longueur : 17 cm  
Clé de 30**Épingle de sécurité 5mm**


Federvorstecker 5mm

**0,05 580204000**galva  
Longueur : 13 cm**Écrou étoilé 15,0 G**

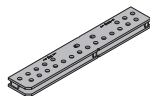
Sternmutter 15,0 G

**0,47 587544000**galva  
Largeur : 10 cm  
Hauteur : 5 cm  
Clé de 30**Pièce de rehausse FF20**


Aufstockwinkel FF20

**7,8 587547000**avec laquage bleu  
Hauteur : 46 cm**Eclisse de panneaux Top100 tec**

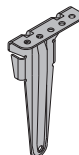
Top100 tec-Elementverbinder

**11,5 586923000**avec laquage bleu  
Longueur : 125 cm**Eclisse de compensation Top100 tec**

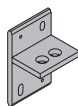
Top100 tec-Ausgleichslasche

**21,0 586924000**avec laquage bleu  
Longueur : 137 cm**Support à boulonner H20 pour CP**

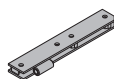
Schalhaut-Schraubwinkel H20

**0,19 586256000**galva  
Hauteur : 19,2 cm**Crochet de poutrelle Top50**

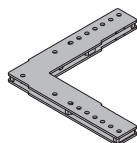
Trägerklammer Top50

**1,2 580081000**avec laquage bleu  
Hauteur : 15 cm**Eclisse d'ancrage Top100 tec**

Top100 tec-Ankerungslasche

**7,0 586925000**avec laquage bleu  
Longueur : 56 cm**Eclisse d'angle intérieur Top100 tec**

Top100 tec-Innenecklasche

**26,5 586926000**avec laquage bleu  
Longueur d'un côté : 70 cm

**Étançon de banche 340**

Elementstütze 340

composé de :

**(A) Tête d'étançon**

2 unités

galva

Longueur : 40,8 cm

Largeur : 11,8 cm

Hauteur : 17,6 cm

**(B) Sabot d'étançon**

galva

Longueur : 20 cm

Largeur : 11 cm

Hauteur : 10 cm

**(C) Bracon principal 340**

galva

Longueur : 190 - 341 cm

**(D) Bracon inférieur 120**

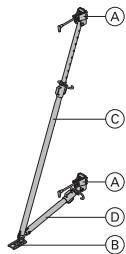
galva

Longueur : 80 - 130 cm

**30,2 588246000****3,5 588244000****2,1 588245000****14,2 588247000****7,2 588248000**

galva

Livraison : à l'état replié

**Étançon de banche 540**

Elementstütze 540

composé de :

**(A) Tête d'étançon**

2 unités

galva

Longueur : 40,8 cm

Largeur : 11,8 cm

Hauteur : 17,6 cm

**(B) Sabot d'étançon**

galva

Longueur : 20 cm

Largeur : 11 cm

Hauteur : 10 cm

**(C) Bracon principal 540**

galva

Longueur : 309 - 550 cm

**(D) Bracon inférieur 220**

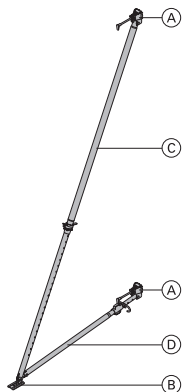
galva

Longueur : 171 - 224 cm

**49,0 588249000****3,5 588244000****2,1 588245000****29,6 588250000****10,2 588251000**

galva

Livraison : à l'état replié

**Eurex 60 550**

Eurex 60 550

selon la longueur voulue, composé de :

**(A) Bracon principal Eurex 60 550**

traitement pulvérulent bleu

Alu

Longueur : 343 - 553 cm

**(B) Rallonge Eurex 60 2,00m**

traitement pulvérulent bleu

Alu

Longueur : 250 cm

**(C) Manchon d'accouplement Eurex 60**

Alu

Longueur : 100 cm

Diamètre : 12,8 cm

**(D) Raccord Eurex 60**

galva

Longueur : 15 cm

Largeur : 15 cm

Hauteur : 30 cm

**(E) Pied de bracon principal Eurex 60**

galva

Longueur : 31 cm

Largeur : 12 cm

Hauteur : 33 cm

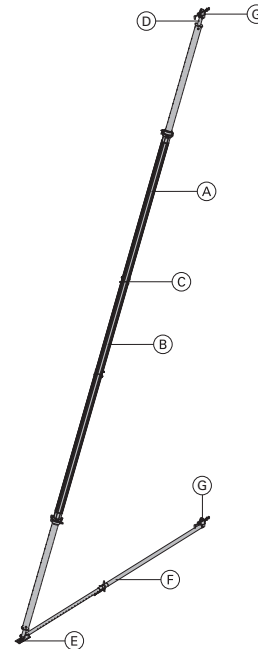
**(F) Bracon inférieur 540 Eurex 60**

galva

Longueur : 302 - 543 cm

**42,5 582658000****21,3 582651000****8,6 582652000****3,9 582657000****8,5 582660000****29,0 582659000**

Livraison : pièces détachées

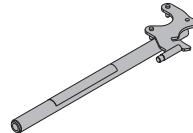
**Outil universel**

Universal-Lösewerkzeug

**3,7 582768000**

galva

Longueur : 75,5 cm

**Ancrage express Doka 16x125mm**

Doka-Expressanker 16x125mm

**0,31 588631000**

galva

Longueur : 18 cm

Veuillez consulter les instructions de montage !



[kg] Référence

[kg] Référence

**Spire Doka 16mm**

Doka-Coil 16mm

0,009 588633000

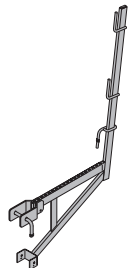
galva  
Diamètre : 1,6 cm

Tube d'échafaudage 48,3mm 1,00m 3,6 682014000  
 Tube d'échafaudage 48,3mm 1,50m 5,4 682015000  
 Tube d'échafaudage 48,3mm 2,00m 7,2 682016000  
 Tube d'échafaudage 48,3mm 2,50m 9,0 682017000  
 Tube d'échafaudage 48,3mm 3,00m 10,8 682018000  
 Tube d'échafaudage 48,3mm 3,50m 12,6 682019000  
 Tube d'échafaudage 48,3mm 4,00m 14,4 682021000  
 Tube d'échafaudage 48,3mm 4,50m 16,2 682022000  
 Tube d'échafaudage 48,3mm 5,00m 18,0 682023000  
 Tube d'échafaudage 48,3mm 5,50m 19,8 682024000  
 Tube d'échafaudage 48,3mm 6,00m 21,6 682025000  
 Tube d'échafaudage 48,3mm .....m 3,6 682001000  
 Gerüstrohr 48,3mm

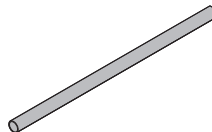
**Console de bétonnage L**

Betonierkonsole L

12,6 587153500

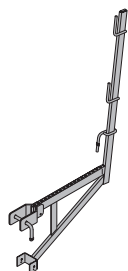
galva  
Longueur : 101 cm  
Hauteur : 159 cm

galva

**Console de bétonnage L laquée**

Betonierkonsole L lackiert

12,0 587153000

avec laquage bleu  
Longueur : 101 cm  
Hauteur : 159 cm**Connexion de tube d'échafaudage**

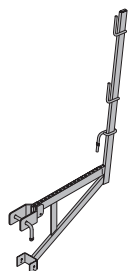
Gerüstrohranschluss

0,27 584375000

galva  
Hauteur : 7 cm**Console universelle 60**

Universal-Konsole 60

14,0 580477000

avec laquage bleu  
Longueur : 101 cm  
Hauteur : 159 cm**Raccord à boulonner 48mm 50**

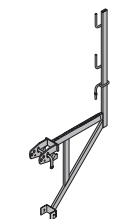
Anschraubkupplung 48mm 50

0,84 682002000

galva  
Clé de 22**Console universelle 90**

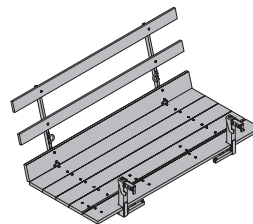
Universal-Konsole 90

30,4 580476000

galva  
Longueur : 86 cm  
Hauteur : 181 cm**Passerelle de bétonnage Framax U 1,25/2,70m**

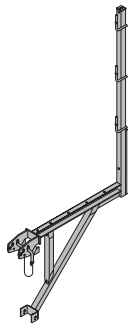
Framax-Betonierbühne U 1,25/2,70m

127,5 588377000

Pièces acier galvanisées  
Pièces bois lasurées jaune  
Livraison : à l'état replié**Console universelle 90**

Universal-Konsole 90

30,4 580476000

galva  
Longueur : 121 cm  
Hauteur : 235 cm**Adapt. FF20 p. passer. de bétonnage U Framax**

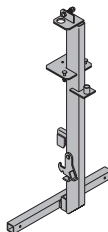
FF20-Adapter f. Framax-Betonierbühne U

6,8 588381000

galva  
Longueur : 34 cm**Adapt. Top50 p. passer. de bétonnage U Framax**

Top50-Adapter für Framax-Betonierbühne U

18,5 588384000

galva  
Largeur : 75 cm  
Hauteur : 134 cm**Étrier de garde-corps universel**

Universal-Geländerbügel

3,0 580478000

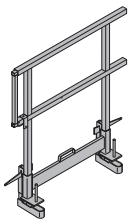
galva  
Hauteur : 20 cm

[kg] Référence

[kg] Référence

**Unité de garde-corps latéral T**

Seitenschutzgeländer T

**29,1 580488000**

galva  
Longueur : 115 - 175 cm  
Hauteur : 112 cm

**Crochet de levage**

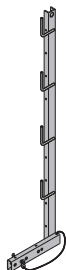
Kranöse

**6,2 580460000**

galva  
Hauteur : 59 cm

**Montant de garde-corps T 1,80m**

Einschubgeländer T 1,80m

**17,7 584373000**

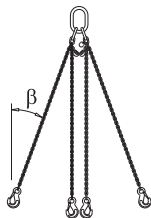
galva

**Systèmes de sécurité Doka**

Les consoles de travail et de protection, les sécurités anti-chute et les accès se trouvent dans le chapitre "Systèmes de sécurité Doka".

**Chaîne quatre brins Doka 3,20m**

Doka-Vierstrangkette 3,20m

**15,0 588620000**

Veuillez consulter la notice d'utilisation !

CE

**Chaîne d'élingue 100cm 15kN**

Anschlagkette 100cm 15kN

**1,8 587548000**

Longueur : 103 cm  
Veuillez consulter la notice d'utilisation !

CE

**Sangle de levage Dokamatic 13,00m**

Dokamatic-Umsetzgurt 13,00m

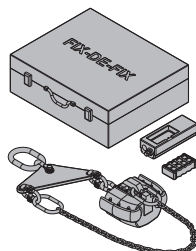
**10,5 586231000**

col. vert  
Veuillez consulter la notice d'utilisation !

CE

**Automate de désélingage Fix-De-Fix 3150kg**

Abhängeautomat Fix-De-Fix 3150kg

**27,0 586014000**

Veuillez consulter la notice d'utilisation !

CE

